



ФАКУЛЬТЕТ ПОЛИТОЛОГИИ
МГУ ИМЕНИ М.В.ЛОМОНОСОВА

Инструкция при подаче документов через
сервис Webanketa.msu.ru на программы
магистратуры факультета политологии
МГУ имени М.В. Ломоносова

2021



ФАКУЛЬТЕТ ПОЛИТОЛОГИИ
МГУ ИМЕНИ М.В.ЛОМОНОСОВА

Общая информация о сервисе Webanketa.msu.ru

Webanketa.msu.ru – сервис Московского университета, через который осуществляется подача документов в МГУ им. М.В. Ломоносова в 2021 году. В связи со сложной эпидемиологической обстановкой документы можно подать только дистанционно и только через сервис Webanketa.msu.ru.

Процесс подачи заявления на факультет состоит из трех основных шагов:

1. Заполнение анкеты;
2. Отправка анкеты на факультет;
3. Исправление ошибок в анкете (каждая анкета проходит проверку в приемной комиссии. В случае выявления ошибки, сотрудники факультета свяжутся с абитуриентом).



Заполнение разделов анкеты

Подача заявлений абитуриентов
в электронном виде

Вход в систему | Регистрация | Восстановление пароля | Вход для сотрудников

+7 Номер мобильного телефона

Пароль

Войти

или

Вход в систему | Регистрация | Восстановление пароля | Вход для сотрудников

Внимание! Перед регистрацией обязательно проверьте правильность заполнения всех полей, так как последующее их изменение невозможно!
ФИО и дата рождения заполняется в строгом соответствии с паспортными данными (обращайте внимание на буквы Е/Е, И/Й, пробелы и дефисы).
Оставьте поле **Отчество** пустым, если у Вас в паспорте не указано отчество (имя отца).

+7 Номер мобильного телефона

ФАМИЛИЯ

ИМЯ

ОТЧЕСТВО

Дата рождения

Код с картинки

Первым шагом для подачи документов является регистрация на сайте — <http://webanketa.msu.ru>

В систему можно войти с помощью профиля на сайте мэра Москвы или самостоятельно зарегистрироваться при помощи мобильного телефона.

Указанный номер телефона будет автоматически сохранен в системе в качестве контактного.



Заполнение разделов анкеты

Дополнительная информация
Перед продолжением работы, необходимо заполнить ряд дополнительных полей.

Гражданство:

Согласен с правилами использования.

Выход

После регистрации необходимо заполнить **ВСЕ** поля в разделе «Дополнительная информация» и «Общие сведения».

Общие сведения
Эти сведения являются общими для всех заявлений.

Фамилия:

Имя:

Отчество:
Оставьте поле пустым, если у Вас в паспорте не указано отчество (имя отца).

Дата рождения:

Гражданство:

Адрес электронной почты:

Необходимо указать и подтвердить адрес электронной почты.
На этот адрес будет отправлено уведомление по системе, а также он будет указан в заявлении.

Вы можете добавить свою фотографию. Разрешенный объем файла - не более 4Мб, допустимые форматы - jpg или png. Для отображения на сайте, фотография будет масштабирована до размера 128 на 128 точек.

Фотография:
Рекомендуем загрузить фотографию.

Теперь Вы можете перейти в раздел "Заявления" (в левом верхнем углу).

Данные из этого раздела автоматически будут перенесены в заявление. Данные необходимо заполнять строго в соответствии с документом удостоверяющим личность.

ВАЖНО! Данные сведения будет изменить невозможно. В случае ошибки анкету придется создавать заново.



ФАКУЛЬТЕТ ПОЛИТОЛОГИИ
МГУ ИМЕНИ М.В.ЛОМОНОСОВА

Заполнение разделов анкеты

Заявления

Добавить заявление

Заявления отсутствуют

Отправленные заявления

Отправленные заявления отсутствуют

Далее необходимо перейти в раздел «Заявления». В графе «Добавить заявление» следует выбрать вид подготовки «магистр» и ввести произвольное название (без названия заявление подать не удастся).

Новое заявление

Название заявления

Вид подготовки

- ✓ бакалавр/специалист
- магистр**
- второе высшее
- аспирантура
- ординатура
- докторантура

ВАЖНО! Все данные необходимо во всех главах заполнять заглавными буквами при помощи клавиши CAPS LOCK.



ФАКУЛЬТЕТ ПОЛИТОЛОГИИ
МГУ ИМЕНИ М.В.ЛОМОНОСОВА

Заполнение разделов анкеты

Анкета состоит из нескольких блоков. Рядом с названием блока для удобства помещены два значка, которые напоминают:



Система не даст отправить заявку, где есть хотя бы один красный треугольник.

1. Не заполнена графа, не прикреплен скан документа (красный треугольник);
2. Раздел заполнен полностью (зеленая галочка).

ВАЖНО! Система лишь проверяет наличие текста или вложений в графах, но не проверяет их на ошибки, описки, расхождения данных с документами. Во избежание ошибок заявка будет проверена вручную.



Заполнение разделов анкеты

Информация в первых двух разделах практически полностью переносится из уже заполненных данных в разделе «Общие сведения».

Необходимо еще раз проверить правильность заполненных сведений и добавить информацию, которой не хватает.

При заполнении анкеты необходимо обязательно указать номер СНИЛС!

ВАЖНО! Данные сведения будет изменить невозможно. В случае ошибки анкету придется создавать заново.



Заполнение разделов анкеты

Документ, удостоверяющий личность ⚠

Вид документа: российский паспорт

Серия, номер и дата документа: 111 | I | 01.01.2021
серия номер дата выдачи документа

Кем выдан:

Код подразделения:
Если в вашем паспорте нет такого кода, оставьте поле пустым

Страницы документа: Необходимо загрузить сканы следующих страниц:
1. ФИО и паспортные данные (первый разворот паспорта)
2. Действующая регистрация (при наличии, обычно второй разворот паспорта)
3. Сведения о предыдущих паспортах (стр. 19)

Изображений не загружено
Необходимо загрузить минимум 1 стр. Возможно загрузить еще 15 стр.
Добавить страницы:

Поддерживаются изображения в формате JPEG или PNG, а также файлы PDF.
Максимальный размер файла - 4МБ.

В разделе «Документ удостоверяющий личность» необходимо корректно ввести данные соответствующего документа (графу «вид документа» можно изменить).

Данные необходимо переносить в точно соответствии с документом. В случае, если в документе указано «гор. Москва», то в соответствующую графу необходимо также написать «гор. Москва».

российский паспорт

российский паспорт

вид на жительство

загранпаспорт РФ

удостоверение личности

паспорт другого государства

удостоверение лица без гражданства

удостоверение личности другого государства

Обратите внимание на то, какие страницы необходимо прикреплять в анкете.



Заполнение разделов анкеты

Адрес постоянного проживания (по паспорту) ⚠

Страна: РОССИЯ

Регион: Москва г

Выбрать адрес можно с использованием КЛАДР (рекомендуемый способ). В случае затруднений можно использовать ручной ввод.

Почтовый индекс: [Использовать КЛАДР](#)

Район:

Город:

Населенный пункт:

Улица:

Дом, корпус: квартира:

Проживаю по другому адресу: нет

Адрес проживания необходимо заполнять через КЛАДР (см. следующий слайд).

Если адрес фактического проживания отличается от того, который указан в паспорте, необходимо поставить «да» в графе «Проживаю по другому адресу» и заполнить еще один адрес через КЛАДР.

Адрес фактического места жительства ⚠

Страна: РОССИЯ

Регион: Москва г

Выбрать адрес можно с использованием КЛАДР (рекомендуемый способ). В случае затруднений можно использовать ручной ввод.

Почтовый индекс: [Использовать КЛАДР](#)

Район:

Город:

Населенный пункт:

Улица:

Дом, корпус: квартира:



Заполнение разделов анкеты

Для внесения информации через КЛАДР необходимо сначала выбрать субъект федерации, а затем нажать на кнопку «Поиск по КЛАДР».

Выбор адреса по КЛАДР

Регион: Москва г

Поиск по КЛАДР

Почтовый индекс:

Район:

Город:

Населенный пункт:

Улица:

Дом, корпус:

Сохранить Отмена

В конце можно переходить к графе «Улица».

ВАЖНО! Написание улицы может быть необычным. Например, «Проезд Н. Островского» может превратиться в «Н. Островского проезд».

Если абитуриент проживает в столице субъекта или в районном центре, не входящем в территорию района, то следует перейти в вкладке «город» (если проживание в городе) или к вкладке «населенный пункт» (если проживание в пункте с другим статусом).

Если место проживания входит в состав города, но городом не является (например, поселки в составе городских округов), то сначала заполняется графа «город», а потом графа «населенный пункт».



ФАКУЛЬТЕТ ПОЛИТОЛОГИИ
МГУ ИМЕНИ М.В.ЛОМОНОСОВА

Заполнение разделов анкеты

Дополнительные сведения

Место рождения:

Страна

Область
Область, край, республика, автономный округ и тд.

Район
Не указывайте, если в поле Область указан населенный пункт, являющийся районным, областным, краевым центром или столицей республики

Населенный пункт
Село, деревня, поселок, город и тд.

Нуждаюсь в общежитии

В разделе «Дополнительные сведения» требуется заполнить место рождения, а также указать, нуждаетесь ли вы в проживании в общежитии во время обучения.

В случае если абитуриент является призером или победителем универсиады «Ломоносов» по политологии, то в этой графе необходимо прикрепить соответствующий сертификат.



Заполнение разделов анкеты


В разделе «Сведения о предыдущем образовании» указать все данные строго в соответствии с документом.

Если номер документа состоит из букв и цифр, то и соответствующей графе должны быть указаны и буквы, и цифры.

Если абитуриент еще не получил документ о высшем образовании, то он может подать справку об окончании вуза. В этом случае необходимо дополнительно написать от руки и прикрепить к анкете заявление (в свободной форме).

Это же заявление необходимо написать в случае, когда абитуриент не получил приложение к диплому.

Если вы закончили негосударственное учебное заведение, то необходимо прикрепить лицензию на ведение образовательной деятельности, которая выдана вашему образовательному учреждению.

Сведения о предыдущем образовании 

Вид документа:

Код, серия и номер документа:
код серия номер

Если в вашем документе отсутствует данный номер, оставьте поле пустым.

Регистрационный номер документа:

Дата выдачи документа и год окончания:

Страна выдачи документа:

Место окончания:

Тип организации:

Название образовательного учреждения:

Страницы документа: Необходимо загрузить сканн следующих страниц:
Для диплома гособразования:
1. Разворот диплома с номером, ФИО и сведениями об учебном заведении.
2. Приложение к диплому полностью (две-четыре страницы).
Для диплома МГУ и СПОУ:
1. Страницы со сведениями о присвоении степени/квалификации на русском и английском языках (две страницы).
2. Приложение к диплому полностью (восемь-двенадцать страниц).




ФАКУЛЬТЕТ ПОЛИТОЛОГИИ

МГУ ИМЕНИ М.В.ЛОМОНОСОВА

Заполнение разделов анкеты

В разделе «Условия поступления» требуется указать информацию о поступлении.

Условия поступления 

Сдаваемый иностранный язык (при наличии испытания)	<input type="text" value="английский"/>
Требуются специальные условия при сдаче экзаменов	<input type="text" value="нет"/>
Поступление по квоте целевого приема	<input type="text" value="нет"/>

При наличии медицинских показаний, которые требуют особых условий сдачи вступительного испытания, необходимо указать это в соответствующей графе и прикрепить подтверждающий документ.

Для абитуриентов, поступающих по целевой квоте, в данном разделе потребуется предоставить информацию о целевом направлении.



ФАКУЛЬТЕТ ПОЛИТОЛОГИИ
МГУ ИМЕНИ М.В.ЛОМОНОСОВА

Заполнение разделов анкеты

Поступление по квоте целевого приема ⚠

Реквизиты организации
ИНН, 10 цифр ОГРН, 13 цифр

Регион организации

Полное наименование организации

Реквизиты договора на обучение
номер (при наличии) дата

Копия договора на обучение:

Изображений не загружено
Необходимо загрузить минимум 1 стр. Возможно загрузить еще 100 стр.

Добавить страницы:

Поддерживаются изображения в формате JPEG или PNG, а так же файлы PDF.
Максимальный размер файла - 4Мб.

Поступление без вступительных испытаний **В соответствии с п.33 и п.37 Порядка приема**

Абитуриенты, поступающие по целевой квоте, в данном разделе предоставляют информацию о целевом направлении.



ФАКУЛЬТЕТ ПОЛИТОЛОГИИ МГУ ИМЕНИ М.В.ЛОМОНОСОВА

Заполнение разделов анкеты

Согласие об обработке персональных данных

Необходимо скачать, распечатать, отсканировать или сфотографировать и приложить в поле ниже Согласие на обработку персональных данных.

Обращаем ваше внимание, что данный документ заполняется из данных заявления. Соответственно, перед распечатыванием согласия необходимо заполнить заявление в части адреса и документа, удостоверяющего личность.

Скан-копия согласия:

Изображений не загружено

Необходимо загрузить минимум 1 стр. Возможно загрузить еще 1 стр.

Добавить страницы:

Поддерживаются изображения в формате JPEG или PNG, а так же файлы PDF.

Максимальный размер файла - 4Мб.

Далее необходимо скачать, распечатать, заполнить и прикрепить согласие на обработку персональных данных в соответствующем разделе.

ВАЖНО! Текст Согласия на обработку данных формируется на основе сведений, указанных ранее в анкете. Документ необходимо проверить на отсутствие ошибок.

Сведения о контактных лицах

Пожалуйста, укажите сведения о контактных лицах (родителях, опекунах, ближайших родственниках).

Фамилия, имя, отчество и телефон

+7

Адрес эл. почты

Почтовый адрес

Фамилия, имя, отчество и телефон

+7

Адрес эл. почты

Почтовый адрес

Дополнительные документы

При необходимости, Вы можете приложить к заявлению дополнительные документы.

Нет дополнительных документов.

В разделе «Сведения о контактных лицах» следует вписать данные хотя бы одного человека, с которым сотрудники приемной комиссии смогут связаться в случае потери связи с абитуриентом.

В разделе «Дополнительные документы» можно по желанию прикрепить документы, необходимые на ваш взгляд.



ФАКУЛЬТЕТ ПОЛИТОЛОГИИ МГУ ИМЕНИ М.В.ЛОМОНОСОВА

Заполнение разделов анкеты

Нормативная информация ✓

да

- Ознакомлен со следующими документами:
 - лицензия на право ведения образовательной деятельности серия 90Л01 № 0008333 регистрационный № 1353 от 01 апреля 2015 г.;
 - свидетельство о государственной аккредитации серия 90А01 № 0001389 регистрационный № 1308 от 01 июня 2015 г.;
 - правила приема в МГУ в 2020 году;
 - правила подачи и рассмотрения апелляций по результатам проведения вступительных испытаний и дополнительных вступительных испытаний;
- Подтверждаю, что подал заявления в не более чем пять вузов, не более чем по трем специальностям и (или) направлениям подготовки в МГУ.
- Ознакомлен с информацией об ответственности за достоверность сведений, указываемых в заявлении о приеме, и за подлинность документов, подаваемых для поступления.
- Ознакомлен с условиями, на основании которых впоследствии будет определяться основная образовательная программа.
- Ознакомлен с датами завершения представления заявления о согласии на зачисление и оригинала документа установленного образца.
- Предупрежден, что вступительные испытания проводятся в МГУ с использованием дистанционных технологий, обеспечивающих в режиме реального времени посредством видеоконференцсвязи идентификацию личности и контроль соблюдения регламента вступительного испытания во время выполнения заданий.

Сохранить

В последнем разделе указаны нормативно-правовые документы, с которыми абитуриенту необходимо ознакомиться и подтвердить это, выбрав пункт «да».

После проверки всей информации, заполненной в анкете необходимо нажать кнопку «Сохранить».

ВАЖНО! Если хотя бы один из разделов анкеты заполнен не до конца, то отправить документы на факультет не получится.



Как подать заявление?

Заявления

Добавить заявление

Название	Вид подготовки	Без ошибок	Комментарий	Действия
[ТЕСТОВАЯ ВЕРСИЯ] КУЗЬМОВ КУЗЬМАА КУЗЬМИЧ	1 бакалавр/ специалист	✓	Можно отправить заявление на проверку на факультет	Действия

Общие сведения ⚠
Заявления

Если заявление заполнено без ошибок (это подтверждается тем, что вы видите зеленую галочку), нажмите кнопку "Действия" и выберите необходимое действие.

Отправить заявление на факультеты

Для вашего направления подготовки, отправить заявление на факультеты можно с 01.01.2021 00:00:00 по 31.12.2021 23:59:59.

Для некоторых направлений подготовки этот интервал может быть другим. Подробнее смотрите в Правилах Приема.

Осталось направлений: 5

Факультет: Выберите факультет

Не выбран факультет!

Если анкета заполнена без ошибок, то в соответствующем окне появится зеленая галочка. По клику на кнопку «Действия» следует выбрать «Отправить на факультет». Появится соответствующее окно, которое позволит выбрать необходимый факультет и направления, реализуемые на факультете.

подавая заявление на бюджетные места, абитуриент автоматически получает право претендовать и на места по договору.


ВАЖНО! Абитуриенты магистратуры не имеют ограничений по подаче на различные направления на факультете политологии. Подробнее о программах магистратуры читайте на сайте факультета: <https://polit.msu.ru/abit/master>



ФАКУЛЬТЕТ ПОЛИТОЛОГИИ МГУ ИМЕНИ М.В.ЛОМОНОСОВА

Что дальше?

Отправленные заявления						
#	Факультет	Вид подготовки	Специальности	Статус	Без ошибок	Действия
996	МЕХАНИКО-МАТЕМАТИЧЕСКИЙ ФАКУЛЬТЕТ	бакалавр/специалист	Специальность "Фундаментальная математика и механика" МАТЕМАТИКА (Очная) МЕХАНИКА (Очная)	Проверка соглашения 16.06.2021 10:31:45	✓	Действия

Документ, удостоверяющий личность 

Блок содержит следующие ошибки:

- Пожалуйста, укажите в заявлении на обработку персональных данных и в заявлении о поступлении корректную дату выдачи паспорта

[Ошибки исправлены](#)

После отправки документов появится раздел «Отправленные заявления». В статусе заявки будет указано «Находится на проверке». С этого момента сотрудники приемной комиссии факультета будут проверять всю информацию и предоставленную документацию, а также отсутствие ошибок при оформлении. На этом этапе абитуриенту необходимо просто следить за изменением статуса заявления.

Если при заполнении анкеты ошибка все же была допущена, абитуриенту придет сообщение (см. верхняя правая картинка) от сотрудника приемной комиссии с указанием ошибки, которую необходимо исправить (уведомление о сообщении абитуриент получит и на электронную почту). После исправления ошибок заявление будет повторно отправлено на проверку.



ФАКУЛЬТЕТ ПОЛИТОЛОГИИ

МГУ ИМЕНИ М.В.ЛОМОНОСОВА

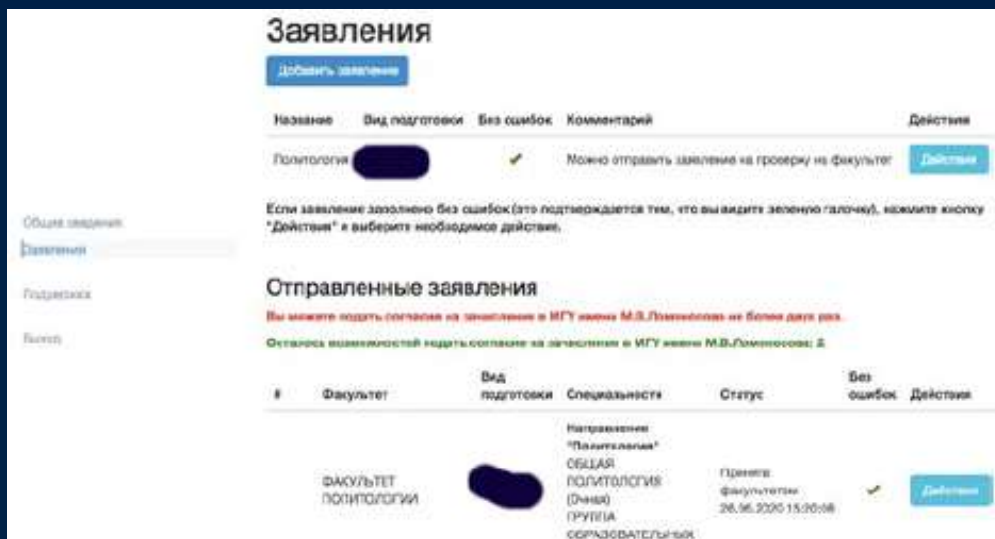
Что дальше?

Если ошибок не было или они были успешно исправлены, то абитуриент увидит изменения статуса «Принята факультетом» (см. картинку снизу). С этого момента заявление абитуриента будет окончательно принято.

После публикации результатов вступительных испытаний можно будет отправить согласие на зачисление (Кнопка «Действия»).

ВАЖНО! Для подачи начальной заявки на факультет согласия на зачисление не требуется, однако позже именно Согласие будет заменять подачу оригинала документа о предыдущем образовании для зачисления в 2021 году.

ВАЖНО! Подать Согласие можно четыре раза!





ФАКУЛЬТЕТ ПОЛИТОЛОГИИ
МГУ ИМЕНИ М.В.ЛОМОНОСОВА

Что дальше?

Отправленные заявления

Вы можете подать согласие на зачисление в МГУ имени М.В.Ломоносова не более двух раз.

Осталось возможностей подать согласие на зачисление в МГУ имени М.В.Ломоносова: 2.

#	Факультет	Вид подготовки	Специальности	Статус	Без ошибок	Действия
	ФАКУЛЬТЕТ ПОЛИТОЛОГИИ		Направление "Политология" ОБЩАЯ ПОЛИТОЛОГИЯ (Счная) ГРУППА ОБРАЗОВАТЕЛ ПРОГРАММ (О	Действия		Поддержка/добавить документы Отправить согласие на зачисление

Действия

Добавить недостающих документы к заявлению, которых у абитуриента не было к моменту начального заполнения анкеты, можно с помощью кнопки «Действия» → «Добавить документы».



ФАКУЛЬТЕТ ПОЛИТОЛОГИИ
МГУ ИМЕНИ М.В.ЛОМОНОСОВА

Контактная информация

В случае возникновения каких-либо вопросов сотрудники приемной комиссии факультета политологи с радостью ответят на них.

+7 (919) 777 – 36 - 82



Желаем успешной сдачи вступительного испытания!